


Mini Wandverteiler LWL



Mini Wandverteiler mit 12 x LC-D E9/125 OS2 spleißfertig

Gehäuse mit Deckel abschließbar, 2 Schlüssel. 4 Öffnungen mit Dichtungsleisten für ankommende und abgehende Kabel. Zugentlastung mit Kabelbinder möglich. Montierbar sind max. 8 Spleißkassetten oder 4 Spleißkassetten und eine Verteilerplatte. Stahlblech 1,5 mm RAL 7035 Abmessungen : 280 x 320 x 54mm
Im Lieferumfang enthalten : Gehäuse mit 2 Schlüssel


Art.Nr.	Benennung
2KV536051	Mini Wandverteiler Spleißgehäuse RAL 7035
2KV536052	Verteilerplatte 24ST für 2KV536051
2KV536053	Verteilerplatte 24SC simplex/LC duplex/E2000 für 2KV536051
2KV536054	Verteilerplatte 12SC duplex für 2KV536051
2KV536055	Verteilerplatte 12ST für 2KV536051

Vormontierte Mini Wandverteiler (Auswahl LC-D)

- 2MW12L055ξ Mini Wandverteiler mit 12 x LC-Duplex G50/125 OM5 spleißfertig
- 2MMW12L05 Mini Wandverteiler mit 12 x LC-Duplex G50/125 OM4 spleißfertig
- 2MW12L053ξ Mini Wandverteiler mit 12 x LC-Duplex G50/125 OM3 spleißfertig
- 2MW12L092ξ Mini Wandverteiler mit 12 x LC-Duplex E9/125 OS2 spleißfertig
- 2MW12L892ξ Mini Wandverteiler mit 12 x LC-APC 8° Duplex E9/125 OS2 spleißfertig

Andere- oder teilbestückte Varianten auf Anfrage. (SC, SC-D, E2000, FC-PC, ST...)

Kompakt Spleißverteiler LWL



Kompakt Spleißverteiler mit 6 x LC-Duplex G 50 /125 OM4 spleißfertig

Gehäuse mit Klappdeckel abschließbar, 2 Schlüssel. 2 Öffnungen mit staubdichten Leisten für ankommende und abgehende Kabel zur Befestigung mit Kabelbindern.

Aufnahme für max. 4 Spleißkassetten oder 1 Spleißkassette und eine Verteilerplatte.

Stahlblech 1,5 mm RAL 7035 Abmessungen: 265 x 150 x 55mm

Im Lieferumfang enthalten: Gehäuse mit 2 Schlüssel, 1 x Verteilerplatte für 12 ST und 1 x Verteilerplatte für 6 SC-Duplex

Art. Nr.

Benennung

2KV536031 Kompakt Spleißverteiler Set RAL 7035 , 265 x 150 x 55mm

2KV536034 Verteilerplatte, RAL 7035 für 6SC simplex oder 6LC duplex

Vormontierte Kompakt Spleißverteiler (Auswahl LC duplex)

2KV6L055S Kompakt Spleißverteiler mit 6 x LC-Duplex G 50 /125 OM5 spleißfertig

2KV6L054S Kompakt Spleißverteiler mit 6 x LC-Duplex G 50 /125 OM4 spleißfertig

2KV6L053S Kompakt Spleißverteiler mit 6 x LC-Duplex G 50 /125 OM3 spleißfertig

2KV6L092S Kompakt Spleißverteiler mit 6 x LC-Duplex E 9/125 OS2 spleißfertig

2KV6L892S Kompakt Spleißverteiler mit 6 x LC-APC 8° Duplex E 9/125 OS2 spleißfertig

Andere- oder teilbestückte Varianten auf Anfrage. (SC, SC-D, E20000, FC-PC, ST...)

J.E.S. Cabling Components e.K., Motzener Straße 5, 12277 Berlin, Telefon 030/720 175-60
info@jes-berlin.de

Industrie Spleißverteiler im Metallgehäuse

Hutschienen Spleißgehäuse



Komplett montiertes Metallgehäuse inkl. Schrauben für Frontblende (Ohne Frontblende)
Kabeleinführung oben/unten, vorbereitet für M20 Kabelverschraubung

Lieferumfang: 1 x Spleißkassette, 1 x Standard Spleißhalter für 12 Spleiße
1 x Kabelverschraubung M20, 1 x Profil-Hutschienenhalter

Abmessungen: (B x H x T) 61 x 115 x 113mm

Farbe: RAL 7035 grau

Art.Nr.	Bezeichnung
2HS53705.1V	Hutschienen Spleißgehäuse ohne Frontblende, grau RAL 7035
2HS53705.2V	Frontblende für 6 x SC-Duplex (ST-Duplex) für 2HS53705.1V
2HS53705.3V	Frontblende für 6 x SC-Simplex (LC-Duplex, E2000) für 2HS53705.1V
2HS53705.4V	Frontblende für 12 x ST (FC/PC) für 2HS53705.1V
2HS53705.5V	Frontblende für 12 x SC-Simplex (E2000) für 2HS53705.1V

**Alle Spleißgehäuse auch mit Frontplatten und Kupplungen bestückt,
und mit Pigtails (beigelegt) lieferbar.**

Micro-Spleißverteiler mit Telekom Spleißkassette, unbestückt.

2KV53700.1


Micro-Spleißbox mit Telekom Spleißkassette
inklusive Zubehör:

1 x Spleißkassette, 1 x Spleißhalter für 12 Spleiße,
2 x Kabeldurchführungstülle, 2 x Kabelbinder

Je 2 Kabeleinführungen oben/unten oder 1x durch
Rückwand möglich.

Zur Verbindung von Glasfaserkabel durch Spleiß.
Wandmontage, Montage im Kabelkanal oder
Montage auf C-Schiene, Hutschiene und Kombischiene
mittels Kabelkanal-Befestigungsset (2KV53702.1)

Abmessungen: 160 x 110 x 30mm



LWL Mini Spleißverteiler

2KV53704.1

LWL Mini Spleißverteiler Kunststoff

Mit Spleißhalter zur Aufnahme von 12 x Crimpspleißschutz
Gehäuse und Deckel aus Kunststoff sw

2 Öffnungen für ankommende und abgehende Kabel
Zugentlastung durch 8 beiliegende Kabelbinder möglich

Abmessungen: 64 x 141,5 x 24mm

Gewicht: ca. 30 g



Klein-Anschlussdose für 4 Adern


Für die Wandmontage aus Kunststoff mit
Aufnahmen für verschiedene Kupplungen
2 x SC Simplex, LC-Duplex, E2000®
1 x SC-Duplex, LC-Quad, 2 x ST Simplex,
FC-Simplex.

Kabeleinführung mit je 5 Bohrungen
1 x 5mm, 1 x 3mm

Aufnahme für 4 x Schrumpfschlauchschutz

Gehäuse, IP20, lichtgrau

110 mm x 140mm x 20 mm



Hutschienenadapter für LC-Duplex oder SC Simplex

Glasfaseranschluss.zur Bestückung mit SC Simplex
oder LC-Duplex Kupplungen.

Für die Montage auf Hutschienen TS35

Einseitig geschlossene kompakte Bauform.

Lieferung ohne Abschlussplatte.

